

# 부천상공회의소 가입 매뉴얼

<http://bccj.togetherwel.co.kr>

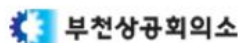


# PC버전

http://bccி.togetherwel.co.kr



1. <http://bccit.togetherwel.co.kr> 로 접속해서 '회원가입'클릭



임직원 모두를 위한  
온라인 복지몰 투게더웰

다양한 생활 밀착형 서비스를 혜택가로 누리세요!

주요 혜택 안내

 기차 예매	 영화 예매권	 제너두 서점	 건강검진
실시간 좌석지정 최대 35% 할인	CGV·메가박스 롯데시네마 상시 할인	10%할인·5%적립 100% 무료배송	전국 250개 검진기관 최대 80% 할인



언제 어디서나 모바일로 혜택 누리기!  
왼쪽의 QR코드를 스캔해서 APP을 설치해 보세요  
※ 모바일 앱은 안드로이드만 지원됩니다.

아이디

비밀번호

아이디 저장

로그인

- 1 회원가입 >
- 아이디 찾기 >
- 비밀번호재발급 >

회원가입 및 회원정보 변경 시에는 아이디 등록 후 사용 가능합니다.

아이핀 로그인 >

고객센터 안내

1899-0522

평일: 09:00~18:00 / 점심 12:00~13:00

## 02. 본인인증

1. 휴대전화번호 / 신용체크카드/아이핀 본인 인증 중 하나를 선택
2. 이용약관, 개인정보수집이용 동의 체크
3. 인증화면으로 이동하여 본인인증

### 회원가입



STEP 01  
본인인증

STEP 02  
회원정보입력

STEP 03  
가입완료

회원가입을 위해 본인인증 방식을 선택해주세요.

1

휴대전화번호 본인인증

신용/체크카드 본인인증

아이핀 본인인증

2

전체동의

\* 이용약관

\* 개인정보수집이용

3

휴대전화번호 본인인증

### 03. 회원정보 입력

1. 로그인 시 사용할 아이디 입력, 오른쪽 '중복조회' 버튼으로 중복확인
2. 비밀번호, 이메일 주소, 휴대폰 전화번호 입력

#### 회원가입

STEP 01  
본인인증 **STEP 02  
회원정보입력** STEP 03  
가입완료

정확한정보를입력해주셔야ID/비밀번호분실시찾으실수있습니다.

\* 표시는 필수 입력 사항이므로 입력하지 않을 경우 가입이 불가능합니다.  
선택사항은 입력하지 않아도 가입이 가능하며 단, 일부 서비스 이용에 제한이 있을 수 있습니다.

아이디*	<input type="text"/> <input type="button" value="중복조회"/>
비밀번호*	<input type="password"/> <ul style="list-style-type: none"><li>• 생성시 영문자,소문자,숫자,특수문자 중 3가지 이상 조합시 8자리 이상 또는 2가지 문자 조합시 10자리 이상으로 권고함</li><li>• 특수문자 중 -,.,,/(하이픈, 마침표, 슬래시 연달아 2개)는 사용 불가</li><li>• 숫자,영문자의 조합으로 8~12자리로 입력해주세요.</li><li>• 연속된 문자열(1234 또는 4321, abcd, dcba 등)을 4자 이상 사용 할 수 없습니다.</li><li>• 아이디를 포함할수 없습니다.</li></ul>
비밀번호 재입력*	<input type="password"/>
이메일*	<input type="text"/> @ <input type="text"/> <input type="button" value="직접입력"/> ▼
휴대전화번호*	<input type="text"/> <ul style="list-style-type: none"><li>• 하이픈(-)없이 입력</li></ul>

### 03. 회원정보 입력

1. 거주지 입력
2. 회사명 검색 후 선택
3. 사업자 번호 입력 후 확인 하여 번호값 확인
4. 회원구분 : 임직원 자동선택

#### 회원가입

**1** 주소찾기  기본배송지로 설정

거주지\*

• 우편번호 입력해주세요.

• 기본주소를 입력해주세요.

• 상세주소를 입력해주세요.

**2** 두 글자 이상 입력시 검색

회사명\*

**3** 확인

사업자번호\*

• 사업자번호 입력 시, 하이픈(-)을 함께 입력하여 주세요. ex) 123-45-678

**4** 임직원

회원구분\*

### 03. 회원정보 입력

1. 혜택정보 수신동의 체크
2. 현금영수증 발급에 사용할 휴대전화번호 입력
3. 저장

#### 혜택정보 수신동의

수신 동의한 채널의 고객정보를 활용하여 이벤트, 할인혜택, 기획전 등 최신정보를 받아보실 수 있습니다.  
수신 거부해도 주문내역 및 회사의 주요정책관련 공지내용은 발송됩니다.

1

이메일동의  SMS동의  전화 동의  우편물 동의

#### 현금영수증 등록

2

휴대전화번호

(-'를 제외하고 숫자만 입력해 주세요.)

- ❶ 법인명의 휴대전화번호 입력 시, 소득공제를 받을 수 없습니다. 현금영수증 익월 10~15일 일괄 발행됩니다.  
상품권, 적립금, 할인금액, 제휴사 사용금액에 대해서는 현금영수증 발급금액에서 제외됩니다.

3

저장

## 04. 회원 가입 완료

1. 회원 가입 완료, 아이디 확인
2. 확인 버튼 클릭 -> 로그인 화면으로 이동 -> 가입한 아이디와 비밀번호로 로그인

### 회원가입

STEP 01  
본인인증

STEP 02  
회원정보입력

STEP 03  
가입완료

회원가입이  
정상적으로 처리되었습니다.

아이디 **1** test01 가입일 2020년03월30일

**1** 회원님께서 등록해 주신 개인정보는 회원정보관리에서 수정하실 수 있습니다.

**2** 확인



# MOBILE 버전

구글플레이 다운로드 : <http://m.site.naver.com/0w8Gy>

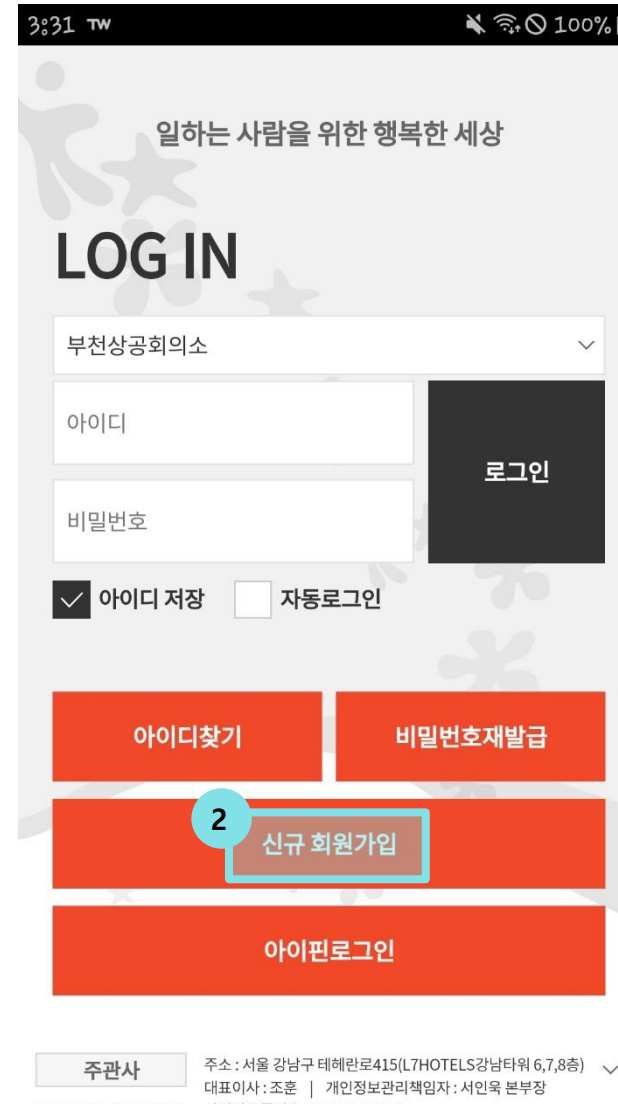
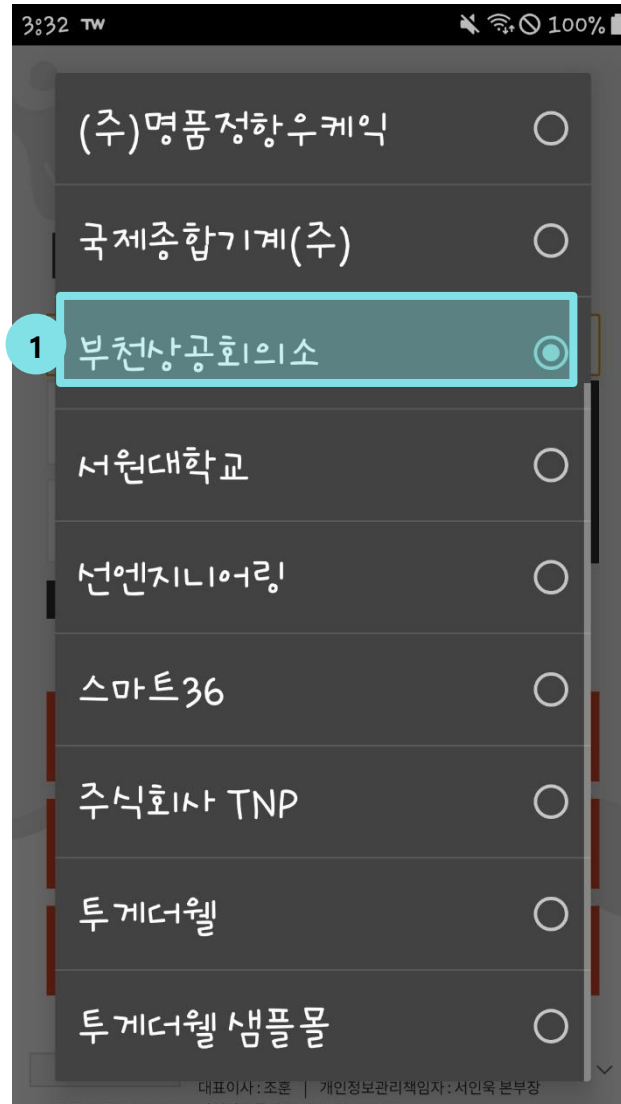
아이폰 다운로드(모바일웹) <http://bccj.togetherwel.co.kr>



QR코드를 스캔하고  
어플을 설치하세요

## 01. 어플리케이션 실행, 최초 접속 1회 고객사인증

1. 고객사 선택에서 **부천상공회의소** 클릭
2. 신규 회원가입 클릭



## 02. 본인인증 및 회원정보 입력

1. 휴대전화번호 / 신용체크카드/아이핀 본인인증 중 하나를 선택하고 본인인증 후 이용약관, 개인정보수집이용 동의 체크
2. 본인인증 완료
3. 아이디, 비밀번호, 이메일, 휴대전화번호 등 정보 입력

### 회원가입

본인인증 > 회원정보입력 > 가입완료

1

회원가입을 위해 본인인증 방식을 선택해주세요.

휴대전화번호 본인인증	신용/체크카드 본인인증
아이핀 본인인증	

전체 동의

이용약관

개인정보수집이용

다음

### 본인인증

#### PASS

2

이용 중이신 통신사를 선택하세요.


본인확인을 하기 위한 필수사항에 전체동의합니다.

<input checked="" type="checkbox"/> 개인정보이용	<input checked="" type="checkbox"/> 고유식별정보처리
<input checked="" type="checkbox"/> 서비스이용약관	<input checked="" type="checkbox"/> 통신사이용약관

시작하기

### 회원가입

본인인증 > 회원정보입력 > 가입완료

3

정확한 정보를 입력해야 ID/패스워드 분실시 찾으실 수 있습니다  
\*표시는 필수입력사항이며, 그의 항목은 미입력해도 가입됩니다  
문의전화 (T.1899-0522)

아이디 \*

아이디 입력 중복조회

비밀번호 \*

비밀번호 입력

비밀번호 재입력 \*

비밀번호 재입력

이메일 \*

@ 직접입력

휴대전화번호 \*

### 03. 회원정보 입력

1. 배송주소 입력
2. 회사명 검색 후 선택
3. 사업자 번호 입력 후 확인 하여 번호값 확인
4. 회원구분 : 임직원 자동선택

1 배송주소\*

주소찾기  기본 배송지로 설정

우편번호 입력해주세요.

상세주소를 입력해주세요.

회사명\*

2 두 글자 이상 입력시 검색

사업자번호\*

3 사업자번호 입력

• 사업자번호 입력 시, 하이픈(-)을 함께 입력하여 주세요. ex) 123-45-678

회원구분\*

4 임직원

#### 혜택정보 수신동의

수신 동의한 채널의 고객정보를 활용하여 이벤트, 할인혜택, 기획전 등 최신정보를 받아보실 수 있습니다.  
수신 거부해도 주문내역 및 회사의 주요정책 관련 공지내용은 발송됩니다.

5. 혜택정보 수신동의 체크
6. 현금영수증 발급에 사용할 휴대전화번호 입력
7. 저장

#### 혜택정보 수신동의

수신 동의한 채널의 고객정보를 활용하여 이벤트, 할인혜택, 기획전 등 최신정보를 받아보실 수 있습니다.  
수신 거부해도 주문내역 및 회사의 주요정책 관련 공지내용은 발송됩니다.

5  이메일 동의  SMS 동의  전화 동의  
 우편물 동의

#### 현금영수증 등록

법인명의 휴대전화번호 입력 시, 소득공제를 받을 수 없습니다.  
현금영수증은 익월 10~15일 일괄 발행됩니다.  
상품권, 적립금, 할인금액, 제휴사 사용금액에 대해서는 현금영수증 발급 금액에서 제외됩니다.

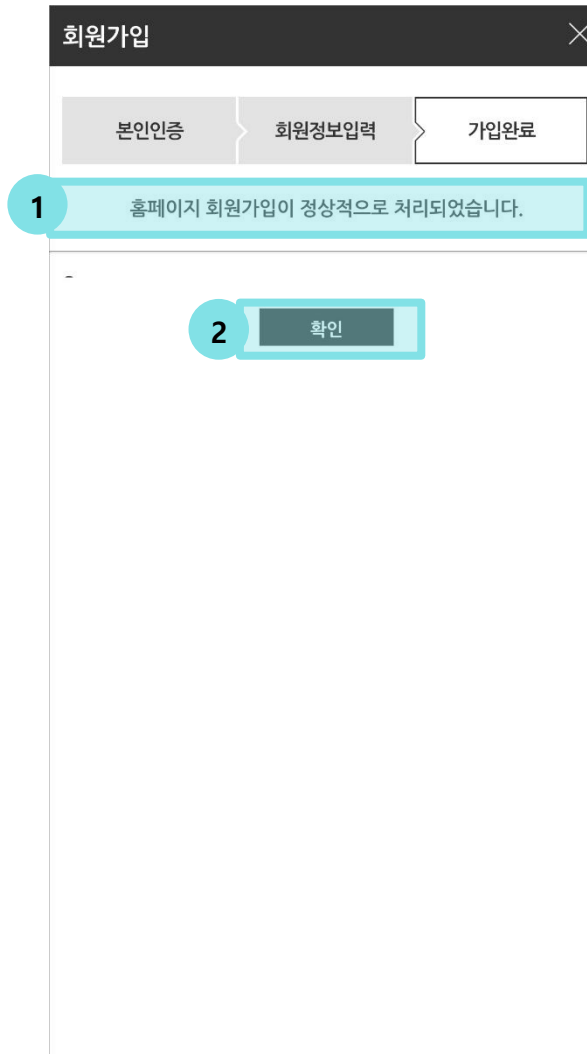
6  휴대전화번호

‘-’를 제외하고 숫자만 입력해 주세요.

7

## 04. 회원가입 완료

1. 회원 가입 완료.
2. 확인 버튼 클릭 -> 로그인 화면으로 이동 -> 가입한 아이디와 비밀번호로 로그인



감사합니다.